

サンデースクールNJ校 (小学部 第1学年)

ふるだて りお
古舘 里桜さん

「アトランティックサーモン」



サンデースクールNJ校 (小学部 第2学年)

さくだ もな
作田 桃菜さん


「水ぞくかん はりせんぼんとクマノミ」



サンデースクールNJ校 (小学部 第3学年)

ふじた けいご
藤田 恵悟くん

「アンコウ」



サンデースクールNJ校 (小学部 第4学年)

ドーラン サミュエルくん 「ドーナツクッキーの作り方」

ドーナツクッキーの作り方

材料

- ・クッキー粉 1kg
- ・バター 200g
- ・卵 2個
- ・砂糖 100g
- ・ベーキングパウダー 10g
- ・ココア 50g

作り方

① クッキー粉、バター、卵、砂糖、ベーキングパウダーをボールに入れ、よく混ぜる。

② ①の生地を丸く成形し、オーブンで焼く。

③ 焼き上がったクッキーをココアで飾る。

デコレーション

材料

- ・ココア
- ・砂糖
- ・卵

作り方

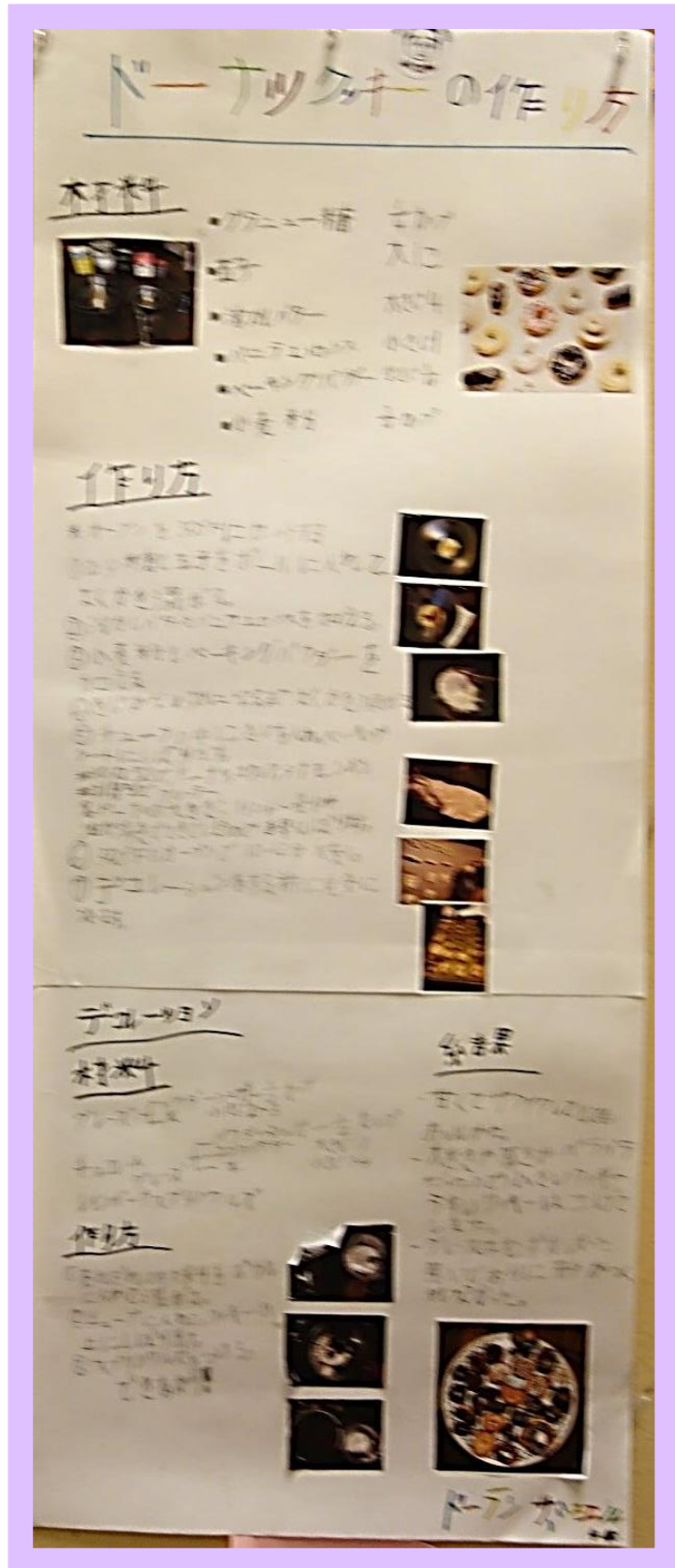
① ココア、砂糖、卵をボールに入れ、よく混ぜる。

② ①のペーストをクッキーの上に塗る。

③ 乾燥させる。

完成品

ドーナツクッキー



サンデースクールNJ校 (小学部 第5学年)


かたやま けいぞう
片山 恵造くん

「ガリガリとんぼ」

ガリガリ
とんぼ



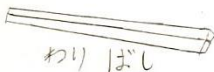
By: 片山 恵造



カリガリとんぼ
を作るのに
必要な道具



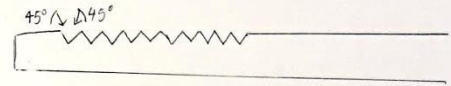
材料



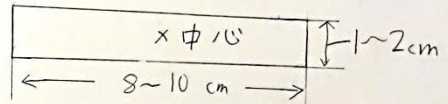
①

作り方①

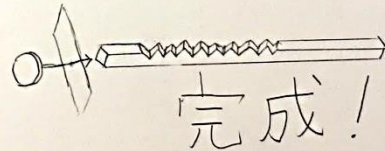
- ① わりばしをわって、1本にナイフでみぞを作る。みぞはナイフで45度ぐらゐの角度にむけてセカります。



- ② 画用紙で羽を作る。



- ③ 画びょうを羽の中心とわりばしのさきにさす。

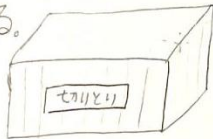


②

作り方②

(作り方①が「むずかしい」とか、「ナイフ使
うからきけん」と思う人は、作り方②の方が
いいです。)

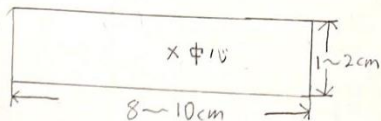
- ① 豆腐の側面のでこぼこしたところをセカります。



- ② 本のわりばしに合わせて、はりつける。




- ③ 画用紙で羽を作る。



③

- ④ 画びょうで、羽の中心とわりばしのさきをさす。



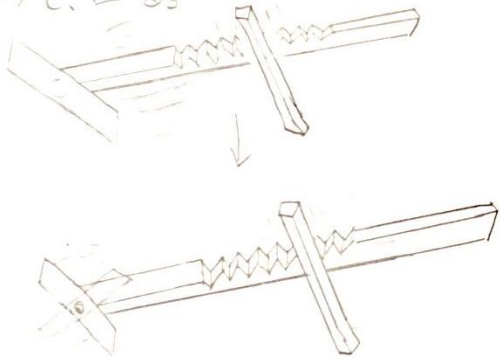
カリガリとんぼの
説明

カリガリとんぼは、「ギリギリこま」ともいう。昔から作られたおもちゃ。こするときに、「カリガリ」とか「ギリギリ」という音をするから、そういう名前がつけられた。

なぜ、カリガリとんぼ
が回るのか

カリガリとんぼは、「しん動」と ④

いので、回ります。しん動とは、
 なにかが、上下に動いて、ブルブルふ
 るること。そして、その上下運動が
 回転運動にかわり、それが習習に
 伝って、回る。




実際祭に作っ
 て
 みて

⑤ 最初に作ってみた2,3本は、
 と中でわけてしまったりしたが、
 4本目では、とても上手に作れた。

作ってみて
 分かったこと

作った直後は、いくらこすっても
 ぜんぜん回らなかった。そして、い
 ろいろ工夫してみた。最初は、
 こする角度を変えてみて、み
 その上からではなく、横から
 こすってみた。そうしたら、びみよ
 に回ってきました。次に、こする
 ほうを変えてみて、わりばしど
 はなく、もっと太いペンを使って
 みた。そうしたら、習習がいきおい
 よく回り始めた。だから、ガリガリ
 とんぼのよく回るこすは、横
 から、太いペンでこすること。


⑥



サンデースクールNJ校 (小学部 第6学年)

すずの りり
鈴野 莉々さん

「神奈川県秦野市」



秦野市

東京のとなり神奈川県を中心に
位置する自然いっぱい市の



<きれいな水>
秦野市全体に
いろいろと散らば
っています。きれ
いな水には理
由があります
P.3

<たばこ祭り>
毎年9月下旬
に開催されま
す。秦野市では
一番大きなお祭
りです。体に悪い感
じがしますよね？
でも意味は？
P.7

<キャンプ場>
たくさんのキャン
プ場があります。
川もあり少し色
の変わったカエルを
見ることが出来ます。
P.5



<鶴巻小学校>
日本に住んで
いた時通っていた
学校です。少し
変わった所が
あります。
P.2

<戸川公園>
その季節によつて
いろいろな植物を
見ることが出来ます。
川で魚を見ることが
出来ます。小さなショウ
ワントングブリッジ？
P.4

<震生湖>
湖の周りにはた
くさんの生き物が
住んでいます。文字
どおりあの大きな地
震でできたとか。P.6

鶴巻小学校



平均、1クラスの数は30人
全校生徒の数は826人と
生徒の数は多めです。
アメリカの学校とはちが
いたくさんの教室があり
ます。昔ある学校の生徒
の数が多すぎてしまった
ので2つの学校を建て
ました。その1つがこの
鶴巻小学校です。

じつはこの学校めずらしく校庭が2階にあります。つまり校庭に行くのに階段をのぼらなくてはならないということです。

鶴巻小学校の一年生は 時季になるとザリガニをとりに行きます。学校の近くにたくさんザリガニがとれる田んぼがあります。



ザリガニのとり方
ウィンター・カイクのおまみをしたこ糸につけてザリガニはさおでウィンター・カイクのおまみをっかんたらもち上げるべし!!
ザリガニははげる時しろにジャンプする

キャンプ場

秦野にはキャンプ場もたくさんあります。もちろんコテージも楽しいですがテントでねとまりするのはまたちがった楽しさがあります。



アメリカのキャンプ場だと夜、音楽がうるさくてねむれないなど"色々ありますが秦野なら大丈夫。秦野のキャンプ場

どうもさくてねむれなかったなんて聞いたことがありません。テントでねとまりすると電気からはなれる生活ができます。そうすると夜は電気がないので明るくはなりません。するとキャンプでは早ね早起きができます。それに家族と会話する回数も増えます。遊び道具もあまりないので自分達で遊びを考えて遊んだりできるのです。さらに心だん見る事のできない物を見る事ができます。キノコやクワガタに魚、たくさんの生き物に出会えます。ピンクのカエルまでいます。川の音を聞きながらたまにはのんびりするのともてすてきたと思いませんか？



ピンクのカエル
5

震生湖



面積は13,000m²、周囲は1km、水深は4m、深い所では10mもあるそうです。震生湖は文字通り地震で出来た湖です。1923年9月1日関東大震災でかん曇り出来た湖です。



湖の中にはフナやブラックバス、カニなどが生息しているそうです。

毎年、夏になると震生湖のまわりにはたくさんのカブトムシが出て来ます。



とれもんならとてみる!!
カブトムシのとり方!

① まずカブトムシのにおいを探すべし! 探すのはコナラの木。木だけではなく足もとにもいる可能性もあるのでよく見るべし! 木の幹の目や樹液がしみ出ているような所にきっといるはず! カブトムシは飛ぶのでそと近づいてすばやくとるべし!

持ち物

- ムシカゴ
- ムシアミ
- かい中電灯
- くもて
- 虫よけスプレー
- ながさでながすばん
- ぼうし
- タオル

ポイント

カブトムシがいる時間
午後5時~10時のあいだ

たばこ祭り



たばこ祭りは秦野の中で一番大きなお祭りです。出店もたくさん出てとても楽しいです。ランボ火おこしや花火、何回行っても楽しいです。みなさん気が付きましたか？「たばこ祭り」なんだか体に思える感じがしませんか？どうしてたばこなのでしょう。

秦野には葉たばこを作っている農家がたくさんいました。1948年こうした葉たばこを作っている農家のためにたばこ祭りは開催されました。1984年に秦野では葉たばこの生産は終了となりました。葉たばこ生産終了にともないお祭りの内容も変わったようです。



楽しんで頂けたでしょうか？秦野市のこともたくさんお話しできてうれしく思っています。もしもければ秦野に足をふみ入れてみてください。秦野ならではの自然たっぷりのスポットでみなさまを歓迎いたします。



秦野予ものリクイズ

キミにはかんたんすぎるかな？

- 1 鶴巻小学校の変わった所は？
- 2 秦野の水はなぜきれい？
- 3 たばこ祭りのゆがいはなに？



キミならわかるはず!!

